


# YATIRIM FONLARI HAFTALIK BÜLTENİ

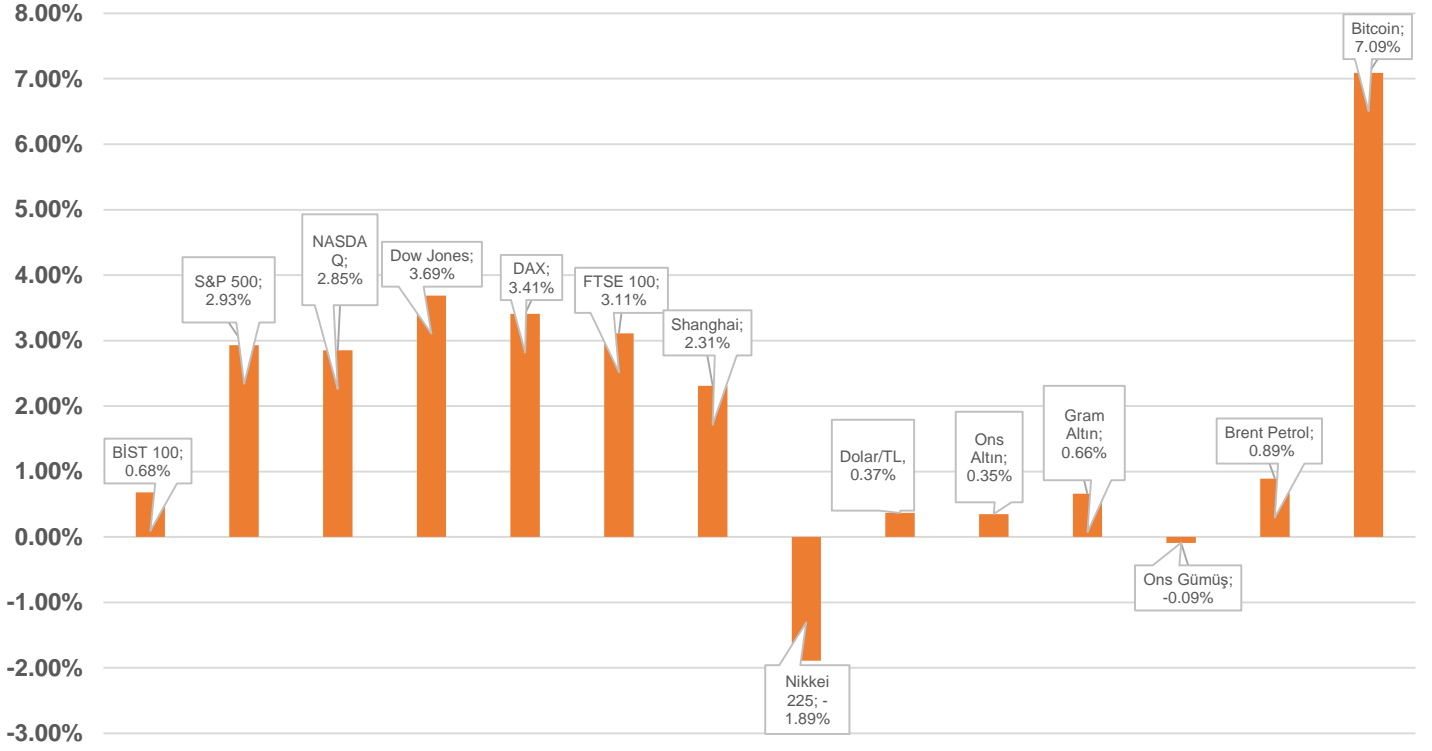


 **HALKYATIRIM**

halkyatirim.com.tr | 444 42 55

## ➤ Geçtiğimiz hafta piyasadaki gelişmeler;

## Haftalık Getiri(%)



- ✓ Türkiye Cumhuriyet Merkez Bankası'nın (TCMB) Ocak ayına ilişkin piyasa katılımcıları anketine göre önümüzdeki 12 ay için enflasyon beklentisi yüzde 27,07'den yüzde 25,38'e geriledi.
- ✓ Yıl sonu enflasyon tahmininin yükselten Deutsche Bank, doların 2025 yılı sonunda 43 lira olmasını bekliyor.
- ✓ Çin ekonomisi, son dakikada getirilen teşvik önlemleri ve ihracat patlamasının ardından geçen yıl hükümetin büyüme hedefine ulaştı.
- ✓ UBS analistleri yayınladıkları raporda, jeopolitik riskler ve diğer belirsizliklerin altın fiyatlarını bu yıl yeni bir rekora taşıyacağını öngördüler.
- ✓ ABD'de Aralık ayında aylık enflasyon yüzde 0,4 ile beklentilere paralel gerçekleşti.
- ✓ Dış ticaret haddi 2024 yılı Kasım ayında 84,9 olarak gerçekleşti. Böylelikle 2023 Aralık ayından bu yana en düşük seviye kaydedildi.
- ✓ Cari denge beş aylık fazla serisinin ardından ilk kez aylık bazda açık kaydetti.

## ➤ Geçtiğimiz Hafta Yatırım Fonlarında En Yüksek Getirili Fonlar

Fon Kodu	Fon Adı	Haftalık Getiri
GBV	Garanti Portföy Blockchain Teknolojileri Değ. Fon	5.02%
IVY	İstanbul Portföy Blockchain Tekno. Değişken Fon	4.90%
TAR	Ak Portföy Tarım ve Gıda Teknolojileri Değişken Fon	4.81%
YTD	Yapı Kredi Port. Yab. Fon Sepeti Fonu	4.22%
YTV	Yapı Kredi Portföy Tarım Değişken Fon	3.91%
YZC	Yapı Kredi Port.Fintech Ve Block.Tekn. Değişken Fon	3.91%
IJZ	İş Portföy Siber Güvenlik Teknolojileri Değ. Fon	3.76%
GZL	Garanti Portföy Tarım Ve Gıda Sektörü Değişken Fon	3.75%
CPT	Rota Portföy Çip Teknolojileri Değişken Fon	3.72%
OVD	QNB Finans Portföy Emtia Fon Sepeti Fonu	3.66%

## ➤ Geçtiğimiz Hafta Yatırım Fonlarında En Düşük Getirili Fonlar

Fon Kodu	Fon Adı	Haftalık Getiri
ESP	Aura Portföy Emtia Serbest Fon	-4.16%
IZB	İstanbul Portföy Birinci Fon Sepeti Serbest Fon	-3.19%
DHJ	Deniz Port. Teknoloji Şirket. His. Sen. Fonu (HSYF)	-1.71%
YHB	Yapı Kredi Por.BIST100 Dışı Şirk.His.Sen.Fonu(HSYF)	-1.71%
RPM	Rota Portföy İlaç Ve Medikal Tekn. Değişken Fon	-1.59%
KVT	Ak Portföy Enerji Şirk. Hisse Sen. (TL) Fonu (HSYF)	-1.38%
BID	QNB Finans Portföy BIST100Dış.Şirk.His.Sen.(TL)Fonu	-1.36%
YAS	Yapı Kredi Port. Koç Hol. İşt. His.Sen. Fonu (HSYF)	-1.22%
MPS	Aktif Portföy Katılım His. Sen. (TL) Fonu (HSYF)	-1.20%
KPA	Kuveyt Türk Portföy Kar Payı Öd.Kt.His.Sen.F.(HSYF)	-1.04%

İlgili fon detaylarına ulaşmak için [tıklayınız.](#)

## ➤ HAFTANIN LİDER FONUNU TANIYALIM

## ❖ Garanti Portföy Blockchain Teknolojileri Değ. Fon

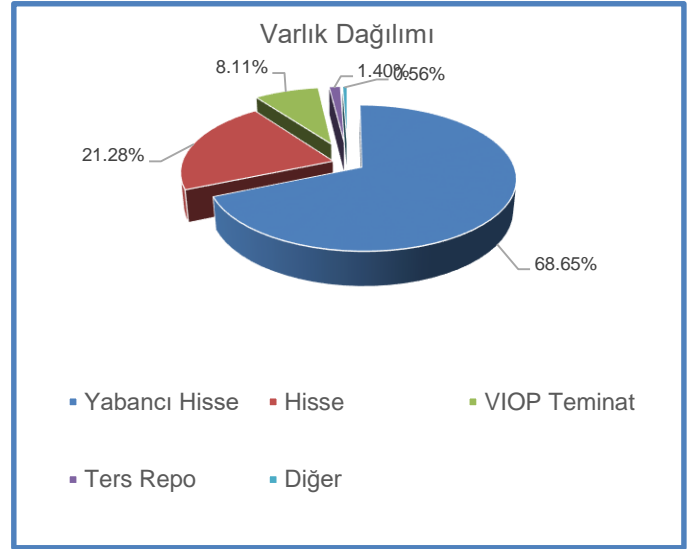
## Yatırım Amacı ve Politikası

Fon'un yatırım stratejisi, fon toplam değerinin devamlı olarak asgari %80'i blockchain (blokzincir) teknolojilerini kullanan, bu teknolojilere yönelik Ar-Ge (araştırma-geliştirme) faaliyetlerinde bulunan, blockchain teknolojilerini destekleyen şirketlerin veya bu şirketlere hizmet/servis ve ürün sağlayan şirketlerin ihraç ettikleri yerli/yabancı ortaklık paylarına, Amerikan (ADR) ve Global (GDR) depo sertifikalarına, yerli/yabancı borçlanma araçlarına ve kira sertifikalarına yatırılacaktır. Fon ayrıca bahsi geçen temaya yatırım imkanı sağlayan yerli/yabancı yatırım fonları ile yerli/yabancı borsa yatırım fonlarına da yatırım yapabilir. Fon portföyüne dahil edilecek varlıklar, bu varlıkların ağırlıkları ve para birimleri (Türk Lirası veya Yabancı Para) portföy yöneticisinin piyasa görüşüne göre şekillenebilecek, fon portföyündeki varlıklar piyasa koşullarına göre değişiklik gösterebilecektir. Fon portföyüne yabancı para ve sermaye piyasası araçları dahil edilebilir, fakat bu araçların toplamı fon toplam değerinin %80'i ve fazlası olamaz. Söz konusu oranın hesaplanmasında portföye dahil edilen yabancı yatırım fonu ve yabancı borsa yatırım fonu katılma payları da dikkate alınır.

1 2 3 4 5 6 7

Not: 1-2 Düşük Risk, 3-4-5 Orta Risk, 6-7 Yüksek risk seviyelerini ifade etmektedir.

Fon Portföy Yöneticisi	Garanti Portföy
Fon Kodu	GBV
Kuruluş Tarihi	13.09.2021
Tedavüldeki Payı	238,072,265.00
Fon Aktif Değeri(TL)	1,442,319,315.46
Yatırımcı Sayısı	28,510



Fon Getirisi ve Ölçüt Getiri			
Periyot	Fon Net Getiri (%)	Ölçüt Getiri (%)	Mevduat Eşleniği
Son 1 Ay	1.05	-	13.57
Son 3 Ay	16.65	-	71.98
Son 6 Ay	24.61	-	53.20
Son 1 Yıl	81.17	-	85.45

➤ Geçen haftanın kazandıran fon grubu **Karma Fonlar** oldu.

Fon Kodu	Fon Adı	Haftalık Getiri
IVY	İstanbul Portföy Blockchain Tekno. Değişken Fon	4.90%
IKP	İş Portföy Yenilenebilir Enerji Karma Fon	2.66%
IPJ	İş Portföy Elektrikli Araç. Karma Fon	2.25%
ITP	İş Portföy Teknoloji Karma Fon	2.20%
İJB	İş Portföy Dijital Oyun Sektörü Karma Fon	2.08%

➤ Geçen haftanın kaybeden fon grubu **Hisse Senedi Fonları** oldu.

Fon Kodu	Fon Adı	Haftalık Getiri
DHJ	Deniz Port. Teknoloji Şirket. His. Sen. Fonu (HSYF)	-1.71%
YHB	Yapı Kredi Por.BIST100 Dışı Şirk.His.Sen.Fonu(HSYF)	-1.71%
KVT	Ak Portföy Enerji Şirk. Hisse Sen. (TL) Fonu (HSYF)	-1.38%
BİD	QNB Finans Portföy BIST100Dışı Şirk.His.Sen.(TL)Fonu	-1.36%
YAS	Yapı Kredi Port. Koç Hol. İşt. His.Sen. Fonu (HSYF)	-1.22%

## Haftalık Fon Piyasası Para Giriş Çıkış

Ad	Aktif Büyüklük 20.01.2025	Aktif Büyüklük 13.01.2025	Para Girişi	Para Çıkışı	Net Büyüme (TL)
Yatırım Fonları	₺4,891,174,661,658.55	₺4,790,425,807,792.44	₺164,759,639,355.19	-₺95,137,846,532.13	₺69,621,792,823.06
Şemsiye Fonlar	₺0.00	₺0.00	₺0.00	₺0.00	₺0.00
Borsa Yatırım Fonları	₺94,156,542,765.13	₺93,655,359,142.20	₺370,500,833.20	-₺1,072,428,984.66	-₺701,928,151.46
Karma ve Değişken Fon	₺62,974,781,650.70	₺62,481,652,590.61	₺838,679,804.75	-₺1,092,359,995.03	-₺253,680,190.27
Borçlanma Araçları Fonları	₺131,696,519,133.29	₺121,048,509,965.36	₺12,170,298,858.87	-₺2,542,599,869.71	₺9,627,698,989.17
Fon Sepeti Fonları	₺66,056,360,571.89	₺65,889,050,243.46	₺221,813,817.22	-₺772,923,493.46	-₺551,109,676.24
Hisse Senedi Fonları	₺164,313,790,961.82	₺164,253,283,283.88	₺1,066,955,378.04	-₺2,805,133,489.26	-₺1,738,178,111.22
Katılım Fonları	₺171,980,089,994.10	₺166,105,505,336.83	₺5,833,085,348.82	-₺1,438,663,873.76	₺4,394,421,475.05
Kıymetli Madenler Fonları	₺76,504,933,367.23	₺77,455,674,789.64	₺181,544,981.38	-₺2,063,955,501.01	-₺1,882,410,519.63
Para Piyasası Fonları	₺1,429,100,186,543.34	₺1,379,102,529,563.43	₺67,999,862,244.56	-₺30,373,694,194.91	₺37,626,168,049.65
Serbest Fonlar	₺2,290,613,923,290.46	₺2,260,194,680,210.47	₺71,475,752,748.51	-₺51,416,848,324.60	₺20,058,904,423.90
Gayrimenkul Yatırım Fonları	₺154,796,237,015.22	₺152,345,289,162.32	₺2,207,269,425.71	-₺193,877,914.71	₺2,013,391,511.00
Girişim Sermayesi Yatırım Fonları	₺248,981,296,365.37	₺247,894,273,504.24	₺2,393,875,914.13	-₺1,365,360,891.02	₺1,028,515,023.11

Kaynak: Akıllı Öneri Sistemi (AÖS)-Yatırım Fonlarımız, TEFAS



halkyatirim



halkyatirim



HalkYatirimMenkulDeğerler



Halk Yatırım Menkul Değerler A.Ş.

## Yatırımcı Sayısı En Çok Artan Fonlar

Fon Kodu	Fon Adı	Haftalık Değişim
TI1	İş Portföy Para Piyasası (TL) Fonu	978
TKM	TEB Portföy Para Piyasası (TL) Fonu	721
ZBJ	Ziraat Portföy Başak Para Piyasası (TL) Fonu	410
BGP	Ak Portföy Üçüncü Para Piyasası (TL) Fonu	384
GTL	Garanti Portföy Bir. Para Piyasası (TL) Fonu	379

## Yatırımcı Sayısı En Çok Azalan Fonlar

Fon Kodu	Fon Adı	Haftalık Değişim
FYT	QNB Finans Portföy Kısa Vad. Borç. Araç. (TL ) Fonu	-720
IHK	İş Portföy İş'te Kadın Hisse Sen. (TL) Fonu (HSYF)	-529
TTA	İş Portföy Altın Fonu	-508
YAS	Yapı Kredi Port. Koç Hol. İşt. His.Sen. Fonu (HSYF)	-471
TMG	İş Portföy Yab. His. Sen. Fonu	-435

## Para Girişi Olan Fonlar

Fon Kodu	Fon Adı	Net Büyüme
ZBJ	Ziraat Portföy Başak Para Piyasası (TL) Fonu	13,514,127,758
TI1	İş Portföy Para Piyasası (TL) Fonu	7,386,755,556
FI5	QNB Finans Portföy Para Piyasası (TL) Fonu	5,739,956,453
VK6	Ziraat Port. Vakıfbank Para Piyasası (TL) Fonu	5,704,332,292
DCB	Deniz Portföy Para Piyasası Serbest (TL) Fon	7,571,720,930

## Para Çıkışı Olan Fonlar

Fon Kodu	Fon Adı	Net Büyüme
DL2	Deniz Portföy İkinci Para Piyasası (TL) Fonu	-7,154,277,476
TKM	TEB Portföy Para Piyasası (TL) Fonu	-3,253,284,816
ZGD	Ziraat Portföy Altın Katılım BYF	-2,623,704,168
KSV	Kuveyt Türk Portföy Kısa Vadeli Kat.Serb.(TL) Fon	-2,014,130,125
PUR	Ak Portföy Birinci Para Piyasası Serbest (TL) Fon	-1,721,268,151

Kaynak: Akıllı Öneri Sistemi (AÖS)-Fonbul

## IVF - İSTANBUL PORTFÖY KATILIM HİSSE SENEDİ (TL) FONU

- Halk Yatırım Araştırma ve Yatırım Danışmanlığı tarafından verilen öneriler ile yönetilen İstanbul Portföy Katılım Hisse Senedi (TL) Fonu (IVF) geçen hafta **%0.97 düşerken** Katılım 50 endeksi ise **%0.67 düşmüştür.**

## İSTANBUL PORTFÖY KATILIM HİSSE SENEDİ (TL) FONU (HİSSE SENEDİ YOĞUN FON)

Son Fiyat (TL)	Günlük Getiri (%)	Pay (Adet)	Fon Toplam Değer (TL)	Kategorisi
3,835308	%0,6437	32.436.154	124.402.630,99	Hisse Senedi Fonu
Son Bir Yıllık Kategori Derecesi		Yatırımcı Sayısı (Kişi)	Pazar Payı	
52 / 147		1.460	%0,07	

Son 1 Ay Getirisi  
**%3,539330**

Son 3 Ay Getirisi  
**%13,782982**

Son 6 Ay Getirisi  
**%-5,604780**

Son 1 Yıl Getirisi  
**%37,430869**

## Karşılaştırmalı Fon Getirileri (%)

Kod	Fonlar	Fiyat	Günlük (%)	Haftalık (%)	Aylık (%)	3 Aylık (%)	6 Aylık (%)	Yıllık (%)	Yıllık (%)	Risk Değeri
KHJ	Atlas Portföy Katılım Hisse Senedi Fonu (HSYF)	0.852511	0.5360	-0.0097	3.8042	9.7373	2.3007			5
GKV	Garanti Portföy Katılım His. Sen. (TL) Fonu (HSYF)	5.057399	0.5616	-0.1252	4.0908	12.3877	-4.3727	1.6335	33.1767	6
IVF	İstanbul Portföy Katılım Hisse Senedi(TL)Fonu(HSYF)	3.835308	0.6437	-0.3104	3.5393	13.1094	-5.8409	1.6174	36.4934	6
KPC	Kuveyt Türk Portföy Kat.His.Senedi (TL) Fonu (HSYF)	12.604944	0.4710	0.2053	3.8868	15.7814	-2.3781	1.4124	42.5938	6
KSR	Kuveyt Türk Portföy Sürdürülebilirlik Katılım Fonu	3.147518	0.8721	0.7931	0.8507	5.5755	4.1685	1.3764	30.7252	4
YHK	Yapı Kredi Portföy Katılım Hisse Senedi Fonu (HSYF)	1.075914	0.5194	0.2612	4.0020	9.9383	-6.7838	1.0335		6
RBH	Albaraka Portföy Katılım His. Sen. Fonu	19.497934	0.4924	-0.2731	2.7992	13.4873	-1.7521	0.8165	32.4103	5
KHC	Pardus Portföy Katılım Hisse Sen. (TL) Fonu (HSYF)	1.330222	0.8140	-0.9059	1.0482	18.7529	0.7644	0.5127		6
HKH	Hedef Portföy Katılım Hisse Senedi (TL) Fonu (HSYF)	6.277566	0.5979	-0.8267	1.3576	10.5176	-6.7104	0.4509	28.0512	5
MPS	Aktif Portföy Katılım His. Sen. (TL) Fonu (HSYF)	16.137738	0.7908	-1.1963	2.3631	11.0317	-7.1193	0.2785	32.3941	6
ZPE	Ziraat Portföy Katılım His. Sen. Fonu (HSYF)	22.428542	0.6925	-0.4158	2.9267	13.1166	-3.9725	0.1460	31.8424	6
KPU	Kuveyt Türk Portföy İki.Kat.His.Sen. (TL)Fonu(HSYF)	2.640779	0.2111	-0.7477	3.8656	15.1699	-1.1485	0.0637	35.1524	6
KST	Albatross Portföy Katılım His. Sen.(TL) Fonu(HSYF)	1.421553	0.0234	-0.9313	1.3700	13.0666	-6.5038	-0.2610	27.7846	6
DKH	Deniz Portföy Katılım Hisse Senedi (TL) Fonu (HSYF)	2.345836	0.5856	-0.1310	-0.3801	12.4425	-2.3222	-0.6869	42.4471	5
OHK	Oyak Portföy Katılım Hisse Senedi (TL) Fonu (HSYF)	1.769200	0.5301	-0.7234	0.0111	4.3108	-12.8281	-0.8296	13.7831	6
ELZ	Qinvest Portföy Katılım Hisse Senedi Fonu (HSYF)	9.016278	0.4919	-0.9796	1.5263	10.9250	-3.6604	-0.8418	32.0874	6
KPA	Kuveyt Türk Portföy Kar Payı Öd.Kl.His.Sen.F. (HSYF)	1.051786	0.6884	-1.0411	0.3876	9.9081		-1.3569		6
KTI	Azımut Portföy Katılım Hisse Senedi Fonu (HSYF)	1.320665	0.4468	0.0737	2.5999	17.6265	0.3392	-1.9787	37.3778	6

- **IVF fonu son 1 yılda %36.49 getiri sağlayarak Katılım 50 endeksine göre %19.95 pozitif ayrılmıştır.**

- **Fonun stopaj avantajı sürmektedir. Fon toplam değerinin en az %80'i BIST'te işlem gören ve faizsiz/katılım finans ilkelere uygunluğu onaylanmış endekslerde yer alan şirketlerin paylarına yatırılır ve portföy yönetiminde katılım prensiplerine uygunluk esasları uygulanır.**

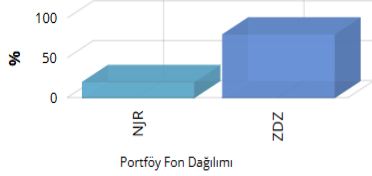


## ➤ Haftalık Yatırım Fon dağılım önerilerine bakıldığında;

- Haftalık normal fon dağılımlarında **Değişken ve Borçlanma Araçları Fonları** ağırlık olarak öne çıkmaktadır. Agresif dağılım getirisi **%0.65**, Dengeli dağılım getirisi **%0.84** ve Korumacı dağılım getirisi **%0.98** olarak gerçekleşmiştir.

### ➤ Fon Dağılımları

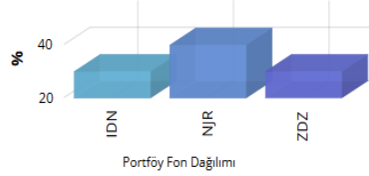
#### Agresif Dağılım



- Nurol Portföy Birinci Borçlanma Araçları Fonu (NJR , 20%)
- Ziraat Portföy Üçüncü Değişken Fon (ZDZ , 80%)

Agresif Dağılım yüksek riskli bir dağılımdır.Son 1 haftalık getirisi **% 0.65** olarak gerçekleşmiştir.

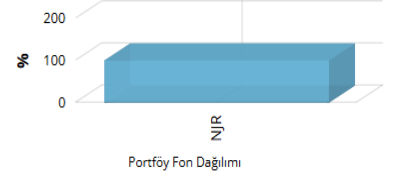
#### Dengeli Dağılım



- INVEO PORTFÖY DENGELİ DEĞİŞKEN FON (IDN , 30%)
- Nurol Portföy Birinci Borçlanma Araçları Fonu (NJR , 40%)
- Ziraat Portföy Üçüncü Değişken Fon (ZDZ , 30%)

Dengeli Dağılım orta riskli bir dağılımdır.Son 1 haftalık getirisi **% 0.84** olarak gerçekleşmiştir.

#### Korumacı Dağılım



- Nurol Portföy Birinci Borçlanma Araçları Fonu (NJR , 100%)

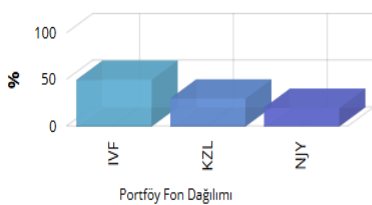
Korumacı Dağılım düşük riskli bir dağılımdır.Son 1 haftalık getirisi **% 0.98** olarak gerçekleşmiştir.

Fon dağılımlarını oluşturmak için kullandığımız modellerimizin tümünde "Öneri Yöntemi" olarak **Markowitz MVO** kullanılırken, **Amaç Fonksiyonu** ve **Getiri Modeli** bileşenleri **agresif**, **dengeli** ve **korumacı** modeller özelinde farklılık göstermektedir.

- Haftalık Katılım fon dağılımlarında **Hisse ve Katılım fonları** ağırlık olarak öne çıkmaktadır. Agresif dağılım getirisi **%0.22**, Dengeli dağılım getirisi **%0.65** ve Korumacı dağılım getirisi **%0.84** olarak gerçekleşmiştir.

### ➤ Katılım Fon Dağılımları

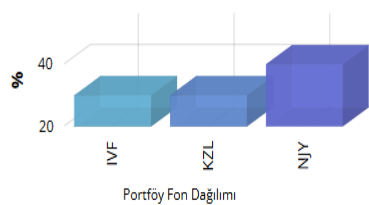
#### Katılım Agresif Dağılım



- İstanbul Portföy Katılım Hisse Senedi Fonu (IVF , 50%)
- KT PORTFÖY KIZILAY'A DESTEK ALTIN KATILIM FONU (KZL , 30%)
- Nurol Portföy Birinci Katılım Fonu (NJY , 20%)

Agresif Dağılım yüksek riskli bir dağılımdır.Son 1 haftalık getirisi **% 0.22** olarak gerçekleşmiştir.

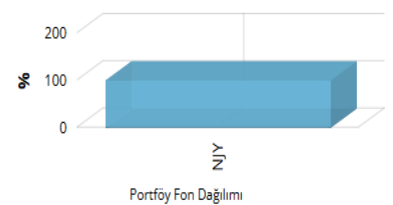
#### Katılım Dengeli Dağılım



- İstanbul Portföy Katılım Hisse Senedi Fonu (IVF , 30%)
- KT PORTFÖY KIZILAY'A DESTEK ALTIN KATILIM FONU (KZL , 30%)
- Nurol Portföy Birinci Katılım Fonu (NJY , 40%)

Dengeli Dağılım orta riskli bir dağılımdır.Son 1 haftalık getirisi **% 0.65** olarak gerçekleşmiştir.

#### Katılım Korumacı Dağılım



- Nurol Portföy Birinci Katılım Fonu (NJY , 100%)

Korumacı Dağılım düşük riskli bir dağılımdır.Son 1 haftalık getirisi **% 0.84** olarak gerçekleşmiştir.

Fon dağılımlarını oluşturmak için kullandığımız modellerimizin tümünde "Öneri Yöntemi" olarak **Markowitz MVO** kullanılırken, **Amaç Fonksiyonu** ve **Getiri Modeli** bileşenleri **agresif**, **dengeli** ve **korumacı** modeller özelinde farklılık göstermektedir.

### Haftalık Veri Takvimi

Tarih	TSİ	Ülke	Açıklanacak Veri	Dönemi	Beklenti	Önceki
20 Ocak	02:50	Japonya	Çekirdek Makine Siparişleri (Aylık)	Kasım	-%0,8	%2,1
20 Ocak	02:50	Japonya	Çekirdek Makine Siparişleri (Yıllık)	Kasım	%4,2	%5,6
20 Ocak	04:00	Çin	1 Yıllık Kredi Faiz Oranı	20 Ocak	%3,1	%3,1
20 Ocak	04:00	Çin	5 Yıllık Kredi Faiz Oranı	20 Ocak	%3,6	%3,6
20 Ocak	07:30	Japonya	Sanayi Üretimi (Aylık, Final)	Kasım	-	-%2,3
20 Ocak	07:30	Japonya	Sanayi Üretimi (Yıllık, Final)	Kasım	-	-%2,8
20 Ocak	07:30	Japonya	Kapasite Kullanımı	Kasım	-	%2,6
20 Ocak	07:30	Japonya	Tertiary Sanayi Endeksi	Kasım	%0,1	%0,3
20 Ocak	17:30	Euro Bölgesi	AMB Yetkilisi Holzmann'ın Konuşması	-	-	-
21 Ocak	10:00	Türkiye	Konut Satışları (Adet)	Aralık	-	153,000
21 Ocak	10:00	Türkiye	Konut Satışları (Yıllık)	Aralık	-	%63,6
21 Ocak	13:00	Euro Bölgesi	ZEW Beklenti Anketi	Ocak	-	17,0
21 Ocak	16:30	ABD	Philadelphia Fed İmalat Dışı Aktivitesi	Ocak	-	-3,4
22 Ocak	12:15	Euro Bölgesi	AMB Yetkilisi Villeroy'un Konuşması	-	-	-
22 Ocak	15:00	ABD	MBA Mortgage Başvuruları	17 Ocak	-	%33,3
22 Ocak	18:00	ABD	Öncü Endeks	Aralık	-%0,1	%0,3
22 Ocak	18:05	Euro Bölgesi	AMB Başkanı Lagarde'in Konuşması	-	-	-
23 Ocak	02:50	Japonya	Ticaret Dengesi (Milyar yen)	Aralık	-43,4	-117,6
23 Ocak	02:50	Japonya	İhracatlar (Yıllık)	Aralık	2,5%	%3,8
23 Ocak	02:50	Japonya	İthalatlar (Yıllık)	Aralık	%3,2	-%3,8
23 Ocak	10:00	Türkiye	Tüketici Güveni	Ocak	-	81,3
23 Ocak	14:00	Türkiye	TCMB Ocak Ayı Faiz Kararı	23 Ocak	%45,00	%47,50
23 Ocak	16:30	ABD	Haftalık İşsizlik Başvuruları	18 Ocak	-	217,000
23 Ocak	16:30	ABD	Devam Eden Başvurular	11 Ocak	-	1,85 mn
23 Ocak	18:00	Euro Bölgesi	Tüketici Güveni (Öncü)	Ocak	-14,3	-14,5
23 Ocak	19:00	ABD	Kansas City Fed İmalat Aktivitesi	Ocak	-	-4
24 Ocak	06:00	Japonya	BoJ Faiz Oranı Kararı	24 Ocak	%0,50	%0,25
24 Ocak	02:30	Japonya	Ulusal TÜFE (Yıllık)	Aralık	%3,4	%2,9
24 Ocak	02:30	Japonya	Gıda Hariç Ulusal TÜFE (Yıllık)	Aralık	%3,0	%2,7
24 Ocak	03:30	Japonya	Jibun Bank İmalat PMI (Öncü)	Ocak	-	49,6
24 Ocak	03:30	Japonya	Jibun Bank Hizmet PMI (Öncü)	Ocak	-	50,9
24 Ocak	12:00	Euro Bölgesi	İmalat PMI (Öncü)	Ocak	46,0	45,1
24 Ocak	12:00	Euro Bölgesi	Hizmet PMI (Öncü)	Ocak	51,5	51,6
24 Ocak	13:00	Euro Bölgesi	AMB Başkanı Lagarde'in Konuşması	-	-	-
24 Ocak	17:45	ABD	S&P İmalat PMI (Öncü)	Ocak	-	49,4
24 Ocak	17:45	ABD	S&P Hizmet PMI (Öncü)	Ocak	-	56,8
24 Ocak	18:00	ABD	Michigan Üniversitesi Tüketici Hissiyatı (Final)	Ocak	-	73,2
24 Ocak	18:00	ABD	Michigan Üniversitesi Mevcut Koşullar (Final)	Ocak	-	77,9
24 Ocak	18:00	ABD	Michigan Üniversitesi Beklentileri (Final)	Ocak	-	70,2
24 Ocak	18:00	ABD	Michigan Üniversitesi 1 Yıllık Enflasyon Beklentisi (Final)	Ocak	-	%3,3
24 Ocak	18:00	ABD	Michigan Üniversitesi 5-10 Yıllık Enflasyon Beklentisi (Final)	Ocak	-	%3,3
24 Ocak	18:00	ABD	Mevcut Konut Satışları (Adet)	Aralık	4,20 mn	4,15 mn
24 Ocak	18:00	ABD	Mevcut Konut Satışları (Değişim)	Aralık	%1,2	%4,8
24 Ocak	19:00	ABD	Kansas City Fed Hizmet Aktivitesi	Ocak	-	2

Kaynak: Bloomberg, TCMB, TÜİK, HLY Araştırma, Foreks Türkiye



halkyatirim



halkyatirim



HalkYatirimMenkulDeğerler



Halk Yatırım Menkul Değerler A.Ş.

## Yatırım Danışmanlığı ve Bireysel Portföy Yönetimi

Özlem ÜNAL  
Müdür

Semih Can ÖZER  
Yönetmen

Semih ÖZER  
Uzman

Huzeyfe KARAKUŞ  
Uzman



yrtدانismanligibpy@halkyatirim.com.tr



0 (216) 285 09 00

### ÇEKİNCE

"Yatırım Danışmanlığı" hizmeti; aracı kurumlar, portföy yönetim şirketleri, mevduat kabul etmeyen bankalar ile müşteri arasında imzalanacak Yatırım Danışmanlığı sözleşmesi çerçevesinde sunulmaktadır. Burada yer alan bilgi, yorum ve tavsiyeleri, kişilerin yerindelik testi ile belirlediği risk seviyeleri dikkate alınarak, Halk Yatırım Yatırım Danışmanlığı ve Araştırma birimi nezdinde güvenilir olduğuna inanılan bilgi kaynaklarından yararlanarak hazırlanmakta ve kişiye özel sunulmaktadır. Verilen bu tavsiyeler mali durumunuz ile risk ve getiri tercihlerinize uygun olmayabilir. Bu nedenle, risk yapınıza uygun olmayan şekilde sadece burada yer alan bilgilere dayanılarak yatırım kararı verilmesi beklentilerinize uygun sonuçlar doğurmayabilir. Size özel olarak tahsis edilen Yatırım Danışmanınız ile irtibata geçmeniz ve mali durumunuz ve risk seviyelerinize uygun kararları birlikte almanız tavsiye edilir.

Veri ve grafikler güvenilirliğine inandığımız güvenilir kaynaklardan derlenmiş olup, yapılan yorumlar sadece HALK YATIRIM MENKUL DEĞERLER A.Ş. Yatırım Danışmanlığı'nın beklentilerini yansıtmaktadır. Bu bilgiler ışığında yapılan ve yapılacak olan ileriye dönük yatırımların sonuçlarından Şirketimiz hiçbir şekilde sorumlu tutulamaz. Ayrıca, Halk Yatırım Menkul Kıymetler A.Ş.'nin yazılı izni olmadıkça içeriği kısmen ya da tamamen üçüncü kişilerce hiç bir şekil ve ortamda yayınlanamaz, iktisap edilemez, alıntı yapılamaz, kullanılamaz. İleti, gönderilen kişiye özel ve münhasırdır. İlave olarak, bu raporun gönderildiği ve yukarıdaki açıklamalarımız doğrultusunda kullanıldığı ülkelerdeki yasal düzenlemelerden kaynaklı tüm talep ve dava haklarımız saklıdır.

Uyarı Notu: Bu e-posta'nın içerdiği bilgiler (ekleri dahil olmak üzere) gizlidir. Onayımız olmaksızın üçüncü kişilere açıklanamaz. Bu mesajın gönderilmek istendiği kişi değilseniz, lütfen mesajı sisteminizden derhal siliniz. Halk Yatırım Menkul Değerler A.Ş. bu mesajın içerdiği bilgilerin doğruluğu veya eksiksiz olduğu konusunda bir garanti vermemektedir. Bu nedenle bilgilerin ne şekilde olursa olsun, içeriğinden, iletilmesinden, alınmasından, saklanmasından sorumlu değildir. Bu mesajın içeriği yazarına ait olup, Halk Yatırım Menkul Değerler A.Ş.'nin görüşlerini içermeyebilir.